

Registruotų prašymų tikrinimo vartotojo vadovas

1. Spaudžiamas meniu juostoje „Tikrinti“



The screenshot shows a web page with a green header containing a home icon and the text "REGISTRUOTI TIKRINTI D.U.K. ŽEMĖLAPIS". The main content area has a light green background with a pattern of small geometric shapes. On the right, there is a cartoon illustration of a boy with a red backpack sitting on a green splash. The text on the left reads:

Moksleivių registracija į Kauno miesto mokyklas

Paduoti prašymus elektroniniu būdu pradėti mokytis Kauno miesto Savivaldybės reguliavimo srities priklausančiose bendrojo ugdymo mokyklose gali asmenys, kurių gyvenamoji vieta yra deklaruota Kauno miesto savivaldybėje. Iš kitų savivaldybių prašymus gali paduoti tik konkrečioje pasirinktoje mokykloje.

Prieš paduodami prašymą susipažinkite su [Kauno miesto mokyklų aptarnavimo teritorijomis \(žemėlapis\)](#) ir [Priėmimo į Kauno miesto savivaldybės bendrojo ugdymo mokyklas tvarkos aprašu](#).

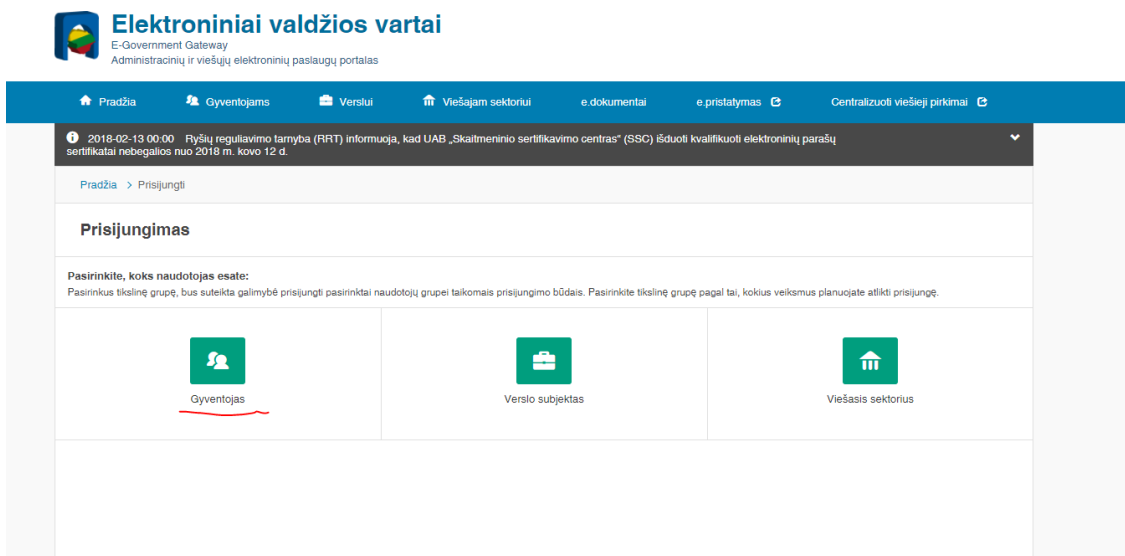
Jei dėl techninių klūčių ar kitų priežasčių nepasisekė paduoti prašymo pabandykite vėliau. Jei neturite galimybių paduoti prašymu elektroniniu būdu, paduokite prašymą pasirinktoje mokykloje.

[Prašymo padavimo data ir laikas neturi jokios įtakos priimamų asmenų sąrašų sudarymui, tai lemia Priėmimo į Kauno miesto savivaldybės bendrojo ugdymo mokyklas tvarkos aprašu nurodyti kriterijai.](#)

Padavusiems rekomenduojame reguliariai domėtis pasirinktu mokyklų svetainėse teikiama informacija

At the bottom, there are two green buttons: "REGISTRUOTI" and "TIKRINTI".

2. Sistema nukreipia į el. valdžios vartus






The screenshot shows the E-Government Gateway portal. The header includes the logo and text "Elektroniniai valdžios vartai E-Government Gateway Administracinių ir viešųjų elektroninių paslaugų portalas". The navigation bar contains links: "Pradžia", "Gyventojams", "Verslui", "Viešajam sektoriui", "e.dokumentai", "e.pristatymas", and "Centralizuoti viešieji pirkimai".

A notification banner at the top reads: "2018-02-13 00:00 Flyšių reguliavimo tarnyba (RRT) informuoja, kad UAB „Skaitmeninio sertifikavimo centras“ (SSC) išduoti kvalifikuoti elektroninių parašų sertifikatai nebegalios nuo 2018 m. kovo 12 d."

The main content area shows a breadcrumb "Pradžia > Prisijungti" and a section titled "Prisijungimas". Below this, it asks "Pasirinkite, koks naudotojas esate:" and provides instructions: "Pasirinkus tikslią grupę, bus suteikta galimybė prisijungti naudotojų grupėi taikomais prisijungimo būdais. Pasirinkite tikslią grupę pagal tai, kokius veiksmus planuojate atlikti prisijungę."

There are three selection options, each with an icon and a label:

-  Gyventojas
-  Verslo subjektas
-  Viešasis sektorius

3. Išsirenkamas autentifikavimo būdas

Per banką					
Su elektronine atpažinties priemone					
Su elektronine atpažinties priemone					
Prisijungimas užsienio piliečiams					

4. Pasirinkus jį ir suvedus autentifikavimo duomenis, patenkama į sistemą

	REGISTRUOTI	TIKRINTI	D.U.K.	ŽEMĖLAPIS
REGISTRACIJOS TIKRINIMAS				
VAIKO VARDAS:	MOKYKLŲ SĄRAŠAS:			